

# KOMPARO 2020/21 – testovanie žiakov 8. ročníka (tercie)

## Informácia o výsledkoch triedy



Škola: Základná škola s MŠ, Veľké Lovce 59 (JNSuVZ)

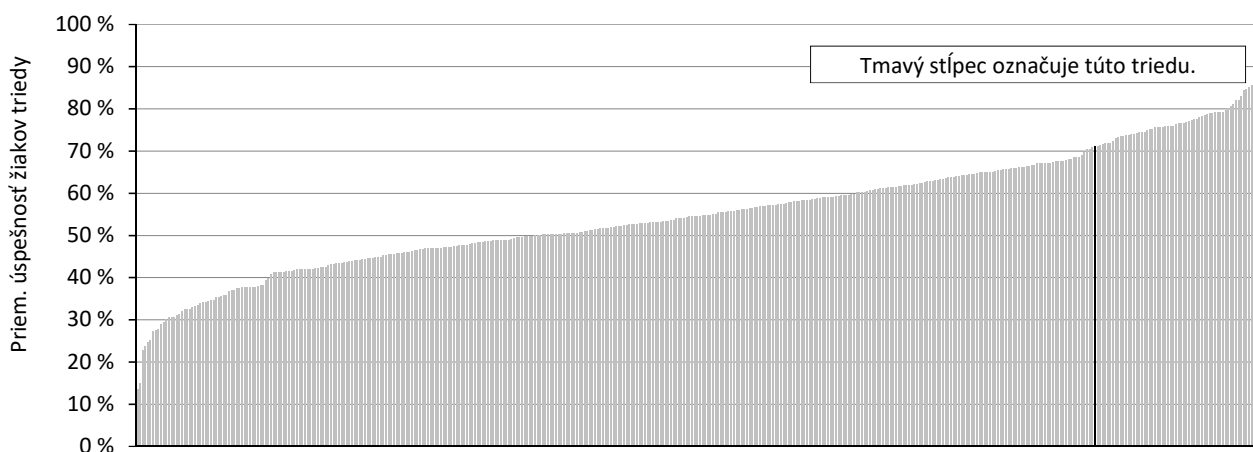
Trieda: 8.

Termín testovania: 29. apríl 2021

Počet testovaných žiakov triedy: 8

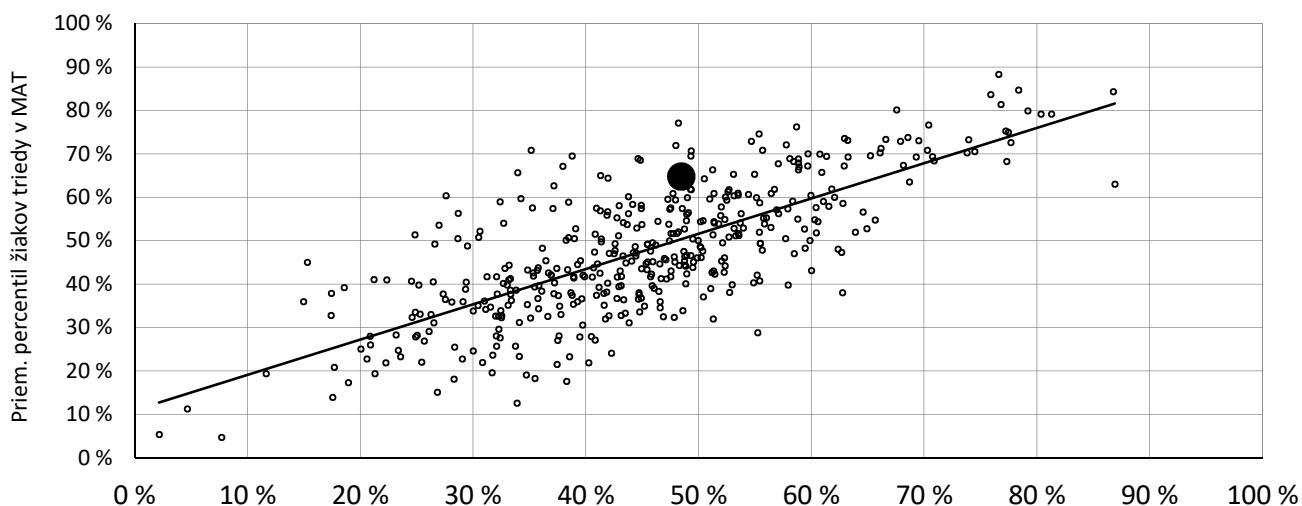
### ➔ Celkové výsledky žiakov triedy v teste z matematiky

Priemerná úspešnosť všetkých testovaných žiakov tejto triedy	<b>71,1 %</b>
Priemerná úspešnosť všetkých testovaných žiakov vašej školy	<b>71,1 %</b>
Priemerná úspešnosť všetkých testovaných žiakov v SR	<b>56,3 %</b>
Percento testovaných tried, ktoré v teste z MAT dosiahli <b>horší</b> výsledok ako táto trieda	<b>84,9 %</b>



Všetky zúčastnené triedy zoradené podľa priemernej úspešnosti žiakov v teste z MAT

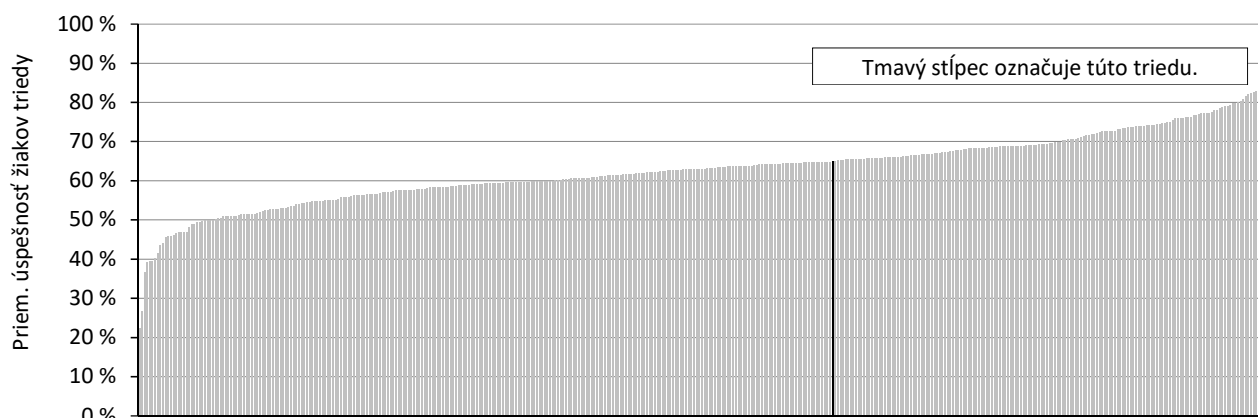
Nasledujúci typ grafu ukazuje, ako je využitý potenciál žiakov (vyjadrený priem. výsledkom vo VŠP). Tejto triede prislúcha veľký krúžok, ostatným malé. Ak je krúžok triedy nad čiarou, dopadli jej žiaci v teste z MAT lepšie, než by zodpovedalo ich VŠP. Ak je pod čiarou, potenciál žiakov je nevyužitý.



Priemerný percentil žiakov triedy vo VŠP

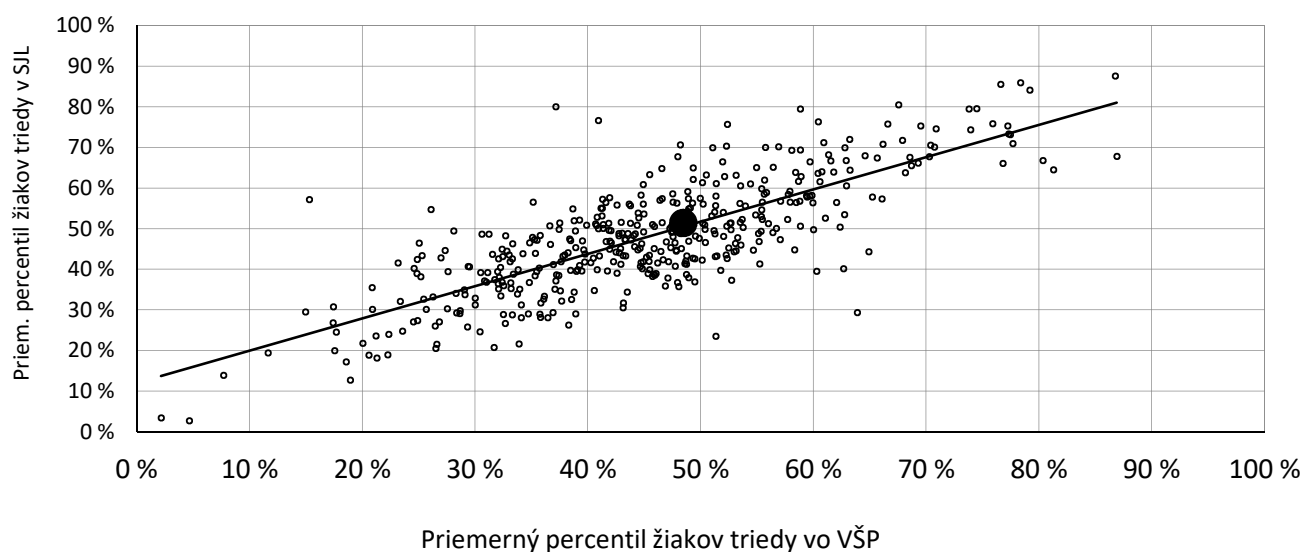
## ➔ Celkové výsledky žiakov triedy v teste zo slovenského jazyka

Priemerná úspešnosť všetkých testovaných žiakov tejto triedy	<b>65,0 %</b>
Priemerná úspešnosť všetkých testovaných žiakov vašej školy	<b>65,0 %</b>
Priemerná úspešnosť všetkých testovaných žiakov v SR	<b>63,4 %</b>
Percento testovaných tried, ktoré v teste zo SJL dosiahli horší výsledok ako táto trieda	<b>61,7 %</b>



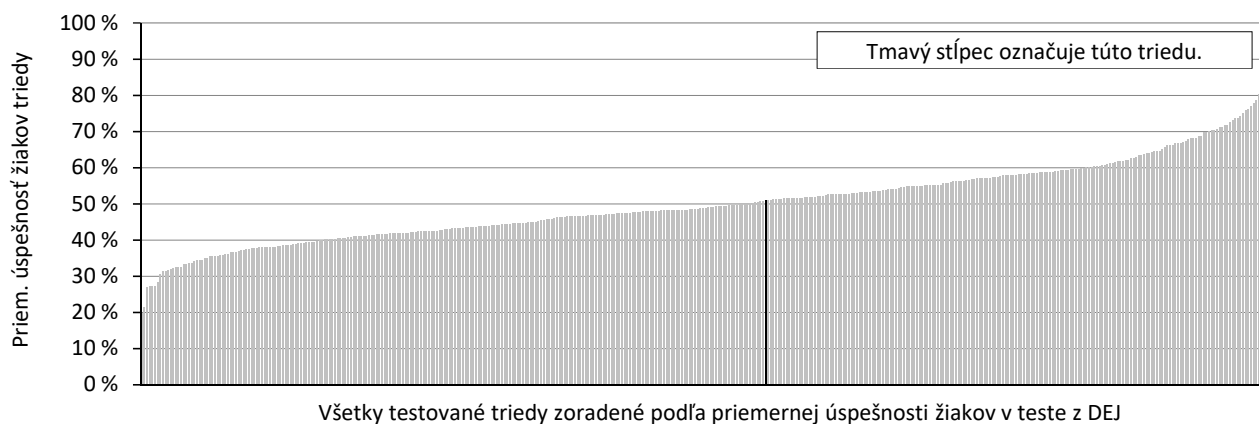
Všetky zúčastnené triedy zoradené podľa priemernej úspešnosti žiakov v teste zo SJL

Nasledujúci typ grafu ukazuje, ako je využitý potenciál žiakov (vyjadrený priem. výsledkom vo VŠP). Tejto triede prislúcha veľký krúžok, ostatným malé. Ak je krúžok triedy nad čiarou, dopadli jej žiaci v teste zo SJL lepšie, než by zodpovedalo ich VŠP. Ak je pod čiarou, potenciál žiakov je nevyužitý.

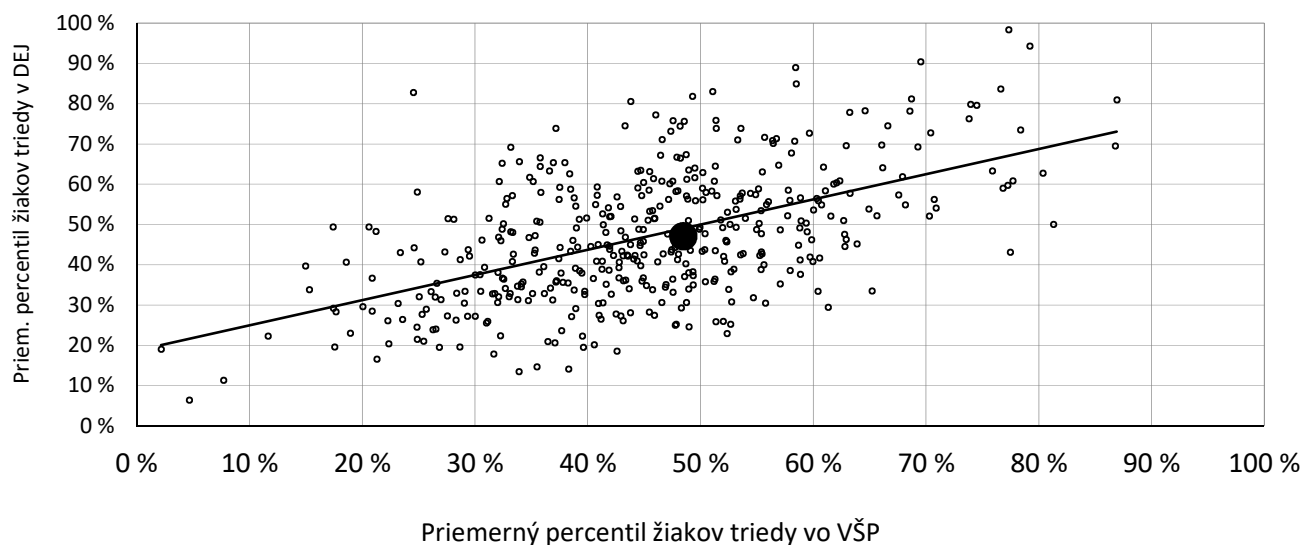


## ➔ Celkové výsledky žiakov triedy v teste z dejepisu

Priemerná úspešnosť všetkých testovaných žiakov tejto triedy	<b>50,9 %</b>
Priemerná úspešnosť všetkých testovaných žiakov vašej školy	<b>50,9 %</b>
Priemerná úspešnosť všetkých testovaných žiakov v SR	<b>50,7 %</b>
Percento testovaných tried, ktoré v teste z DEJ dosiahli <b>horší</b> výsledok ako táto trieda	<b>55,5 %</b>

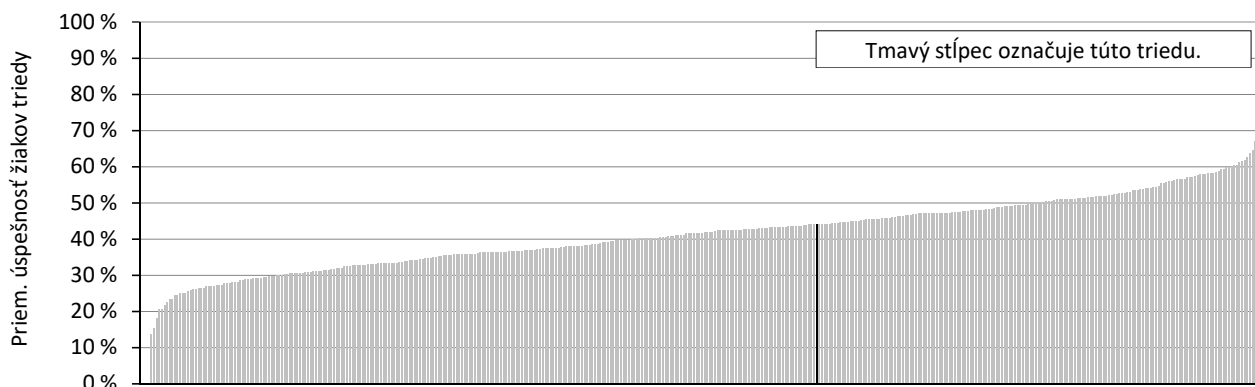


Nasledujúci typ grafu ukazuje, ako je využitý potenciál žiakov (vyjadrený priem. výsledkom vo VŠP). Tejto triede prislúcha veľký krúžok, ostatným malé. Ak je krúžok triedy nad čiarou, dopadli jej žiaci v teste z DEJ lepšie, než by zodpovedalo ich VŠP. Ak je pod čiarou, potenciál žiakov je nevyužitý.

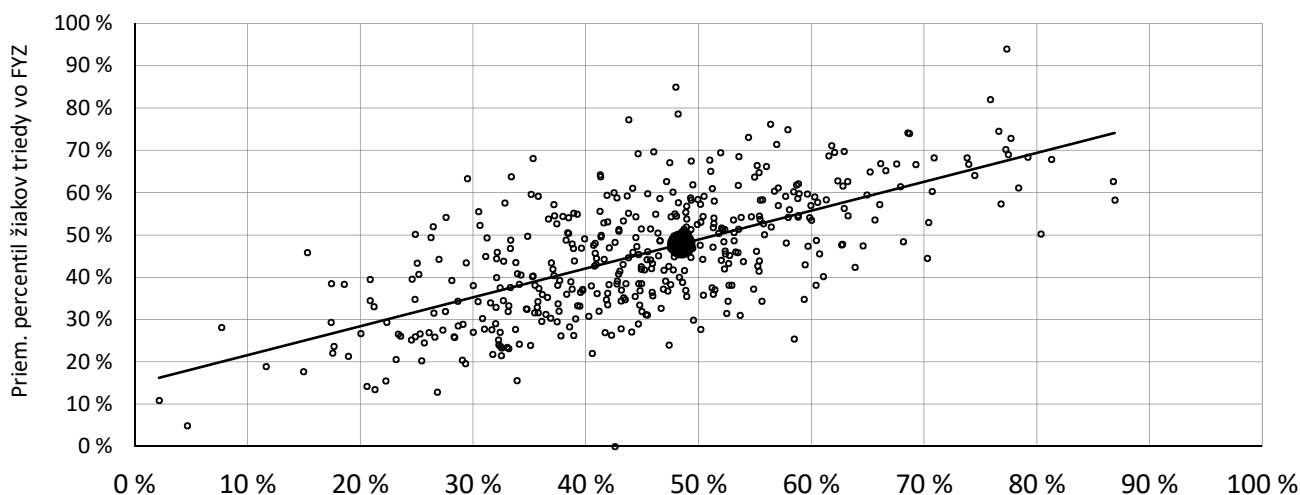


## ➔ Celkové výsledky žiakov triedy v teste z fyziky

Priemerná úspešnosť všetkých testovaných žiakov tejto triedy	<b>44,1 %</b>
Priemerná úspešnosť všetkých testovaných žiakov vašej školy	<b>44,1 %</b>
Priemerná úspešnosť všetkých testovaných žiakov v SR	<b>42,4 %</b>
Percento testovaných tried, ktoré v teste z FYZ dosiahli <b>horší</b> výsledok ako táto trieda	<b>60,0 %</b>



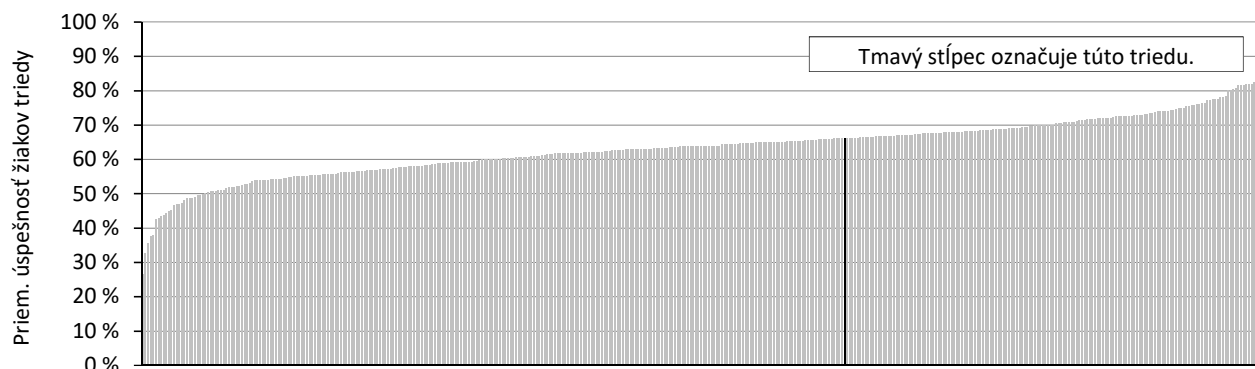
Všetky testované triedy zoradené podľa priemernej úspešnosti žiakov v teste z FYZ



Priemerný percentil žiakov triedy vo VŠP

## ➔ Celkové výsledky žiakov triedy v teste zo všeob. štud. predpokladov

Priemerná úspešnosť všetkých testovaných žiakov tejto triedy	<b>66,3 %</b>
Priemerná úspešnosť všetkých testovaných žiakov vašej školy	<b>66,3 %</b>
Priemerná úspešnosť všetkých testovaných žiakov v SR	<b>54,3 %</b>
Percento testovaných tried, ktoré v teste z VŠP dosiahli <b>horší</b> výsledok ako táto trieda	<b>63,1 %</b>



Všetky testované triedy zoradené podľa priemernej úspešnosti žiakov v teste z VŠP